

Бухгалтерский баланс

на 31 декабря 2020 г.

	Дата (число, месяц, год)	<table border="1" style="margin-left: auto; margin-right: auto;"> <tr><th colspan="3">Коды</th></tr> <tr><td colspan="3" style="text-align: center;">0710001</td></tr> <tr><td style="text-align: center;">31</td><td style="text-align: center;">12</td><td style="text-align: center;">2020</td></tr> <tr><td colspan="3" style="text-align: center;">00430634</td></tr> <tr><td colspan="3" style="text-align: center;">5074010073</td></tr> <tr><td colspan="3" style="text-align: center;">68.20.2</td></tr> <tr><td style="text-align: center;">12267</td><td colspan="2" style="text-align: center;">16</td></tr> <tr><td colspan="3" style="text-align: center;">384</td></tr> </table>	Коды			0710001			31	12	2020	00430634			5074010073			68.20.2			12267	16		384		
Коды																										
0710001																										
31	12	2020																								
00430634																										
5074010073																										
68.20.2																										
12267	16																									
384																										
Организация Акционерное общество "ПИЩЕВОЙ КОМБИНАТ "ПОДОЛЬСКИЙ"	Форма по ОКУД																									
Идентификационный номер налогоплательщика	по ОКПО	00430634																								
Вид экономической деятельности Аренда и управление собственным или арендованным нежилым недвижимым имуществом	ИНН	5074010073																								
Организационно-правовая форма / форма собственности Непубличные акционерные общества / Частная собственность	по ОКВЭД 2	68.20.2																								
Единица измерения: в тыс. рублей	по ОКОПФ / ОКФС	12267 16																								
Местонахождение (адрес) 142144, Москва г, Ознобишинский проезд, д. № 1, стр. 1	по ОКЕИ	384																								

Бухгалтерская отчетность подлежит обязательному аудиту ДА НЕТ

Наименование аудиторской организации/фамилия, имя, отчество (при наличии) индивидуального аудитора
Общество с ограниченной ответственностью Аудиторская компания "Камертон-АК"

Идентификационный номер налогоплательщика аудиторской организации/индивидуального аудитора	ИНН	7729049582
Основной государственный регистрационный номер аудиторской организации/индивидуального аудитора	ОГРН/ ОГРНИП	1027739299147

Пояснения	Наименование показателя	Код	На 31 декабря 2020 г.	На 31 декабря 2019 г.	На 31 декабря 2018 г.
	АКТИВ				
	I. ВНЕОБОРОТНЫЕ АКТИВЫ				
	Нематериальные активы	1110	-	-	-
	Результаты исследований и разработок	1120	-	-	-
	Нематериальные поисковые активы	1130	-	-	-
	Материальные поисковые активы	1140	-	-	-
	Основные средства	1150	31 911	17 324	16 715
	Доходные вложения в материальные ценности	1160	-	-	-
	Финансовые вложения	1170	-	-	-
	Отложенные налоговые активы	1180	5 771	1 540	1 533
	Прочие внеоборотные активы	1190	-	-	-
	Итого по разделу I	1100	37 681	18 864	18 248
	II. ОБОРОТНЫЕ АКТИВЫ				
	Запасы	1210	34	606	527
	Налог на добавленную стоимость по приобретенным ценностям	1220	2	7	1
	Дебиторская задолженность	1230	4 551	10 551	5 372
	Финансовые вложения (за исключением денежных эквивалентов)	1240	-	-	-
	Денежные средства и денежные эквиваленты	1250	5 728	6 401	6 136
	Прочие оборотные активы	1260	181	297	526
	Итого по разделу II	1200	10 496	17 862	12 563
	БАЛАНС	1600	48 177	36 727	30 811

Пояснения	Наименование показателя	Код	На 31 декабря 2020 г.	На 31 декабря 2019 г.	На 31 декабря 2018 г.
	ПАССИВ				
	III. КАПИТАЛ И РЕЗЕРВЫ				
	Уставный капитал (складочный капитал, уставный фонд, вклады товарищей)	1310	21	21	21
	Собственные акции, выкупленные у акционеров	1320	-	-	-
	Переоценка внеоборотных активов	1340	28 455	28 455	28 455
	Добавочный капитал (без переоценки)	1350	-	-	-
	Резервный капитал	1360	498	498	498
	Нераспределенная прибыль (непокрытый убыток)	1370	(18 271)	(25 483)	(29 534)
	Итого по разделу III	1300	10 703	3 492	(560)
	IV. ДОЛГОСРОЧНЫЕ ОБЯЗАТЕЛЬСТВА				
	Заемные средства	1410	16 641	16 641	18 691
	Отложенные налоговые обязательства	1420	4 349	17	-
	Оценочные обязательства	1430	-	-	-
	Прочие обязательства	1450	-	-	-
	Итого по разделу IV	1400	20 990	16 658	18 691
	V. КРАТКОСРОЧНЫЕ ОБЯЗАТЕЛЬСТВА				
	Заемные средства	1510	147	323	-
	Кредиторская задолженность	1520	12 763	12 060	10 509
	Доходы будущих периодов	1530	-	-	-
	Оценочные обязательства	1540	3 573	4 195	2 171
	Прочие обязательства	1550	-	-	-
	Итого по разделу V	1500	16 483	16 578	12 680
	БАЛАНС	1700	48 177	36 728	30 811



Руководитель

(подпись)

Чурилова Светлана
Владимировна

(расшифровка подписи)

15 марта 2021 г.

Отчет о финансовых результатах
за Январь - Декабрь 2020 г.

Организация Акционерное общество "ПИЩЕВОЙ КОМБИНАТ "ПОДОЛЬСКИЙ" Форма по ОКУД _____ Дата (число, месяц, год) _____
 Идентификационный номер налогоплательщика _____ по ОКПО _____
 Вид экономической деятельности Аренда и управление собственным или арендованным нежилым недвижимым имуществом ИНН _____
 Организационно-правовая форма / форма собственности _____ по ОКВЭД 2 _____
Непубличные акционерные общества / Частная собственность по ОКОПФ / ОКФС _____
 Единица измерения: в тыс. рублей по ОКЕИ _____

Коды		
0710002		
31	12	2020
00430634		
5074010073		
68.20.2		
12267		16
384		

Пояснения	Наименование показателя	Код	За Январь - Декабрь 2020 г.	За Январь - Декабрь 2019 г.
	Выручка	2110	76 156	91 419
	Себестоимость продаж	2120	(42 424)	(52 100)
	Валовая прибыль (убыток)	2100	33 732	39 319
	Коммерческие расходы	2210	-	-
	Управленческие расходы	2220	(23 219)	(32 640)
	Прибыль (убыток) от продаж	2200	10 513	6 679
	Доходы от участия в других организациях	2310	-	-
	Проценты к получению	2320	-	-
	Проценты к уплате	2330	(389)	(429)
	Прочие доходы	2340	759	524
	Прочие расходы	2350	(1 738)	(1 572)
	Прибыль (убыток) до налогообложения	2300	9 145	5 202
	Налог на прибыль	2410	(2 800)	(1 151)
	в том числе:			
	текущий налог на прибыль	2411	(1 059)	(1 141)
	отложенный налог на прибыль	2412	(1 741)	(10)
	Прочее	2460	816	-
	Чистая прибыль (убыток)	2400	7 161	4 051

Пояснения	Наименование показателя	Код	За Январь - Декабрь 2020 г.	За Январь - Декабрь 2019 г.
	СПРАВОЧНО			
	Результат от переоценки внеоборотных активов, не включаемый в чистую прибыль (убыток) периода	2510	-	-
	Результат от прочих операций, не включаемый в чистую прибыль (убыток) периода	2520	-	-
	Налог на прибыль от операций, результат которых не включается в чистую прибыль (убыток) периода	2530	-	-
	Совокупный финансовый результат периода	2500	7 161	4 051
	Базовая прибыль (убыток) на акцию	2900	-	-
	Разводненная прибыль (убыток) на акцию	2910	-	-



Руководитель

(Подпись)

Чурилова Светлана
Владимировна

(расшифровка подписи)

15 марта 2021 г.

Отчет об изменениях капитала
за Январь - Декабрь 2020 г.

Коды	
0710004	
31	12 2020
00430634	
5074010073	
68.20.2	
12267	16
384	

форма по ОКУД

Дата (число, месяц, год)

по ОКПО

ИНН

по ОКВЭД 2

по ОКПФ / ОКФС

по ОКЕИ

Организация Акционерное общество "ПИЩЕВОЙ КОМБИНАТ "ПОДОЛЬСКИЙ"

Идентификационный номер налогоплательщика

Вид экономической деятельности Аренда и управление собственным или арендованным нежилым недвижимым имуществом

Организационно-правовая форма / форма собственности

Непубличные акционерные общества / Частная собственность

Единица измерения: в тыс. рублей

1. Движение капитала

Наименование показателя	Код	Уставный капитал	Собственные акции, выкупленные у акционеров	Добавочный капитал	Резервный капитал	Нераспределенная прибыль (непокрытый убыток)	Итого
Величина капитала на 31 декабря 2018 г.	3100	21	-	28 455	498	(29 534)	(560)
Увеличение капитала - всего:	3210	-	-	-	-	4 051	4 051
в том числе:							
чистая прибыль	3211	X	X	X	X	-	4 051
переоценка имущества	3212	X	X	-	X	-	-
доходы, относящиеся непосредственно на увеличение капитала	3213	X	X	-	X	-	-
дополнительный выпуск акций	3214	-	-	-	X	X	-
увеличение номинальной стоимости акций	3215	-	-	-	X	-	X
реорганизация юридического лица	3216	-	-	-	-	-	-
Уменьшение капитала - всего:	3220	-	-	-	-	-	-
в том числе:							
убыток	3221	X	X	X	X	-	-
переоценка имущества	3222	X	X	-	X	-	-
расходы, относящиеся непосредственно на уменьшение капитала	3223	X	X	-	X	-	-
уменьшение номинальной стоимости акций	3224	-	-	-	X	-	-
уменьшение количества акций	3225	-	-	-	X	-	-
реорганизация юридического лица	3226	-	-	-	-	-	-
дивиденды	3227	X	X	X	X	-	-

Наименование показателя	Код	Уставный капитал	Собственные акции, выкупленные у акционеров	Добавочный капитал	Резервный капитал	Нераспределенная прибыль (непокрытый убыток)	Итого
Изменение добавочного капитала	3230	X	X	-	-	-	X
Изменение резервного капитала	3240	X	X	X	-	-	X
Величина капитала на 31 декабря 2019 г.	3200	21	-	28 455	498	(25 483)	3 491
За 2020 г.							
Увеличение капитала - всего:	3310	-	-	-	-	7 212	7 212
в том числе:							
чистая прибыль	3311	X	X	X	X	7 212	7 212
переоценка имущества	3312	X	X	-	X	-	-
доходы, относящиеся непосредственно на увеличение капитала	3313	X	X	-	X	-	-
дополнительный выпуск акций	3314	-	-	-	X	-	-
увеличение номинальной стоимости акций	3315	-	-	-	X	-	-
реорганизация юридического лица	3316	-	-	-	-	-	-
Уменьшение капитала - всего:	3320	-	-	-	-	-	-
в том числе:							
убыток	3321	X	X	X	X	-	-
переоценка имущества	3322	X	X	-	X	-	-
расходы, относящиеся непосредственно на уменьшение капитала	3323	X	X	-	X	-	-
уменьшение номинальной стоимости акций	3324	-	-	-	X	-	-
уменьшение количества акций	3325	-	-	-	X	-	-
реорганизация юридического лица	3326	-	-	-	-	-	-
дивиденды	3327	X	X	X	X	-	-
Изменение добавочного капитала	3330	X	X	-	-	-	X
Изменение резервного капитала	3340	X	X	X	-	-	X
Величина капитала на 31 декабря 2020 г.	3300	21	-	28 455	498	(18 271)	10 703

2. Корректировки в связи с изменением учетной политики и исправлением ошибок

Наименование показателя	Код	На 31 декабря 2018 г.	Изменения капитала за 2019 г.		На 31 декабря 2019 г.
			за счет чистой прибыли (убытка)	за счет иных факторов	
Капитал - всего					
до корректировок	3400	(29 534)	4 051	-	(25 483)
корректировка в связи с: изменением учетной политики	3410	-	-	-	-
исправлением ошибок	3420	-	-	-	-
после корректировок	3500	(29 534)	4 051	-	(25 483)
в том числе:					
нераспределенная прибыль (непокрытый убыток):					
до корректировок	3401	(29 534)	4 051	-	(25 483)
корректировка в связи с: изменением учетной политики	3411	-	-	-	-
исправлением ошибок	3421	-	-	-	-
после корректировок	3501	(29 534)	4 051	-	(25 483)
по другим статьям капитала					
до корректировок	3402	-	-	-	-
корректировка в связи с: изменением учетной политики	3412	-	-	-	-
исправлением ошибок	3422	-	-	-	-
после корректировок	3502	-	-	-	-

3. Чистые активы

Наименование показателя	Код	На 31 декабря 2020 г.	На 31 декабря 2019 г.	На 31 декабря 2018 г.
Чистые активы	3600	10 703	3 490	(560)



Руководитель
Чурилова Светлана Владимировна
 (расшифровка подписи)

15 марта 2021 г.

**Отчет о движении денежных средств
за Январь - Декабрь 2020 г.**

Организация **Акционерное общество "ПИЩЕВОЙ КОМБИНАТ "ПОДОЛЬСКИЙ"** Форма по ОКУД _____ Дата (число, месяц, год) _____
 Идентификационный номер налогоплательщика _____ по ОКПО _____
 Вид экономической деятельности **Аренда и управление собственным или арендованным недвижимым имуществом** ИНН _____ по _____
 Организационно-правовая форма / форма собственности **Непубличные акционерные общества / Частная собственность** ОКВЭД 2 _____
 по ОКOPФ / OKФC _____
 Единица измерения: в тыс. рублей по ОКЕИ _____

Коды		
0710005		
31	12	2020
00430634		
5074010073		
68.20.2		
12267		16
384		

Наименование показателя	Код	За Январь - Декабрь 2020 г.	За Январь - Декабрь 2019 г.
Денежные потоки от текущих операций			
Поступления - всего	4110	76 275	96 735
в том числе:			
от продажи продукции, товаров, работ и услуг	4111	-	-
арендных платежей, лицензионных платежей, роялти, комиссионных и иных аналогичных платежей	4112	75 414	96 258
от перепродажи финансовых вложений	4113	-	-
	4114	-	-
прочие поступления	4119	861	477
Платежи - всего	4120	(76 948)	(94 407)
в том числе:			
поставщикам (подрядчикам) за сырье, материалы, работы, услуги	4121	(38 782)	(46 390)
в связи с оплатой труда работников	4122	(31 253)	(34 575)
процентов по долговым обязательствам	4123	(492)	(83)
налога на прибыль организаций	4124	(1 731)	(2 118)
	4125	-	-
прочие платежи	4129	(4 690)	(11 241)
Сальдо денежных потоков от текущих операций	4100	(673)	2 328
Денежные потоки от инвестиционных операций			
Поступления - всего	4210	-	-
в том числе:			
от продажи внеоборотных активов (кроме финансовых вложений)	4211	-	-
от продажи акций других организаций (долей участия)	4212	-	-
от возврата предоставленных займов, от продажи долговых ценных бумаг (прав требования денежных средств к другим лицам)	4213	-	-
дивидендов, процентов по долговым финансовым вложениям и аналогичных поступлений от долевого участия в других организациях	4214	-	-
	4215	-	-
прочие поступления	4219	-	-
Платежи - всего	4220	-	-
в том числе:			
в связи с приобретением, созданием, модернизацией, реконструкцией и подготовкой к использованию внеоборотных активов	4221	-	-
в связи с приобретением акций других организаций (долей участия)	4222	-	-
в связи с приобретением долговых ценных бумаг (прав требования денежных средств к другим лицам), предоставление займов другим лицам	4223	-	-
процентов по долговым обязательствам, включаемым в стоимость инвестиционного актива	4224	-	-
	4225	-	-
прочие платежи	4229	-	-
Сальдо денежных потоков от инвестиционных операций	4200	-	-

Наименование показателя	Код	За Январь - Декабрь 2020 г.	За Январь - Декабрь 2019 г.
Денежные потоки от финансовых операций			
Поступления - всего	4310	-	-
в том числе:			
получение кредитов и займов	4311	-	-
денежных вкладов собственников (участников)	4312	-	-
от выпуска акций, увеличения долей участия	4313	-	-
от выпуска облигаций, векселей и других долговых ценных бумаг и др.	4314	-	-
прочие поступления	4315	-	-
Платежи - всего	4320	-	(2 062)
в том числе:			
собственникам (участникам) в связи с выкупом у них акций (долей участия) организации или их выходом из состава участников	4321	-	-
на уплату дивидендов и иных платежей по распределению прибыли в пользу собственников (участников)	4322	-	-
в связи с погашением (выкупом) векселей и других долговых ценных бумаг, возврат кредитов и займов	4323	-	(2 062)
прочие платежи	4324	-	-
Сальдо денежных потоков от финансовых операций	4329	-	-
Сальдо денежных потоков за отчетный период	4300	-	(2 062)
Остаток денежных средств и денежных эквивалентов на начало отчетного периода	4400	(673)	266
Остаток денежных средств и денежных эквивалентов на конец отчетного периода	4450	6 400	6 136
Величина влияния изменений курса иностранной валюты по отношению к рублю	4500	5 727	6 402
	4490	-	-



Руководитель

(подпись)

Чурилова Светлана
Владимировна

(расшифровка подписи)

15 марта 2021 г.

**Отчет о целевом использовании средств
за Январь - Декабрь 2020 г.**

Организация	Акционерное общество "ПИЩЕВОЙ КОМБИНАТ "ПОДОЛЬСКИЙ"	Дата (год, месяц, число)	2020	12	31
Идентификационный номер налогоплательщика		Форма по ОКУД	0710003		
Вид экономической деятельности	Аренда и управление собственным или арендованным нежилым недвижимым имуществом	по ОКПО	00430634		
Организационно-правовая форма / форма собственности	Непубличные акционерные общества / Частная собственность	ИНН	5074010073		
Единица измерения:	в тыс. рублей	по ОКВЭД 2	68.20.2		
		по ОКОПФ / ОКФС	12267	16	
		по ОКЕИ	384		

Пояснения	Наименование показателя	Код	За Январь - Декабрь 2020 г.	За Январь - Декабрь 2019 г.
	Остаток средств на начало отчетного года	6100	-	-
	Поступило средств			
	Вступительные взносы	6210	-	-
	Членские взносы	6215	-	-
	Целевые взносы	6220	-	-
	Добровольные имущественные взносы и пожертвования	6230	-	-
	Прибыль от приносящей доход деятельности	6240	-	-
	Прочие	6250	-	-
	Всего поступило средств	6200	-	-
	Использовано средств			
	Расходы на целевые мероприятия	6310	-	-
	в том числе:			
	социальная и благотворительная помощь	6311	-	-
	проведение конференций, совещаний, семинаров и т.п.	6312	-	-
	иные мероприятия	6313	-	-
	Расходы на содержание аппарата управления	6320	-	-
	в том числе:			
	расходы, связанные с оплатой труда (включая начисления)	6321	-	-
	выплаты, не связанные с оплатой труда	6322	-	-
	расходы на служебные командировки и деловые поездки	6323	-	-
	содержание помещений, зданий, автомобильного транспорта и иного имущества (кроме ремонта)	6324	-	-
	ремонт основных средств и иного имущества	6325	-	-
	прочие	6326	-	-
	Приобретение основных средств, инвентаря и иного имущества	6330	-	-
	Прочие	6350	-	-
	Всего использовано средств	6300	-	-
	Остаток средств на конец отчетного года	6400	-	-



Руководитель

**Чурилова Светлана
Владимировна**
(расшифровка подписи)

15 марта 2021 г.

Расчет стоимости чистых активов

Акционерное общество "ПИЩЕВОЙ КОМБИНАТ "ПОДОЛЬСКИЙ"

(наименование организации)

Наименование показателя	Код строки бухгалтерского баланса	На 31 декабря 2020 г.	На 31 декабря 2019 г.	На 31 декабря 2018 г.
Активы				
Нематериальные активы	1110	-	-	-
Результаты исследований и разработок	1120	-	-	-
Нематериальные поисковые активы	1130	-	-	-
Материальные поисковые активы	1140	-	-	-
Основные средства	1150	31 911	17 324	16 715
Доходные вложения в материальные ценности	1160	-	-	-
Финансовые вложения долгосрочные	1170	-	-	-
Отложенные налоговые активы	1180	5 771	1 540	1 533
Прочие внеоборотные активы	1190	-	-	-
Запасы	1210	34	606	527
Налог на добавленную стоимость по приобретенным ценностям	1220	2	7	1
Дебиторская задолженность*	1230	4 551	10 551	5 372
Финансовые вложения краткосрочные	1240	-	-	-
Денежные средства и денежные эквиваленты	1250	5 728	6 401	6 136
Прочие оборотные активы	1260	181	297	526
ИТОГО активы	-	48 177	36 727	30 811
Пассивы				
Заемные средства долгосрочные	1410	16 641	16 641	18 691
Отложенные налоговые обязательства	1420	4 349	17	-
Оценочные обязательства долгосрочные	1430	-	-	-
Прочие обязательства долгосрочные	1450	-	-	-
Заемные средства краткосрочные	1510	147	323	-
Кредиторская задолженность	1520	12 763	12 060	10 509
Оценочные обязательства краткосрочные	1540	3 573	4 195	2 171
Прочие обязательства краткосрочные	1550	-	-	-
ИТОГО пассивы	-	37 473	33 236	31 371
Стоимость чистых активов	-	10 703	3 490	(560)

* - За исключением задолженности участников (учредителей) по взносам в уставный капитал.

**Пояснения к бухгалтерскому балансу
и отчету о финансовых результатах (тыс. руб.)**

1. Нематериальные активы и расходы на научно-исследовательские, опытно-конструкторские и технологические работы (НИОКР)
1.1. Наличие и движение нематериальных активов

с.1

Наименование показателя	Код	Период	На начало года		Изменения за период						На конец периода			
			первоначальная стоимость	накопленная амортизация и убытки от обесценения	Поступило	Выбыло		Убыток от обесценения	Переоценка		первоначальная стоимость	накопленная амортизация и убытки от обесценения		
						первоначальная стоимость	накопленная амортизация и убытки от обесценения		начислено амортизации	Первоначальная стоимость			Накопленная амортизация	
Нематериальные активы - всего	5100	за 2020г.	5	(5)	-	-	5	-	-	-	-	-	-	-
	5110	за 2019г.	5	(5)	-	-	-	-	-	-	-	-	5	(5)
Прочие нематериальные активы	5101	за 2020г.	5	(5)	-	-	5	-	-	-	-	-	-	-
	5111	за 2019г.	5	(5)	-	-	-	-	-	-	-	-	5	(5)

1.2. Первоначальная стоимость нематериальных активов, созданных самой организацией

Наименование показателя	Код	На 31 декабря 2020 г.		На 31 декабря 2019 г.		На 31 декабря 2018 г.	
		5120	-	-	-	-	-
Всего							
в том числе:							
	5121	-	-	-	-	-	-

1.3. Нематериальные активы с полностью погашенной стоимостью


Наименование показателя	Код	На 31 декабря 2020 г.	На 31 декабря 2019 г.	На 31 декабря 2018 г.
Всего	5130	-	1	1
в том числе:				
Прочие нематериальные активы	5131	-	1	1

1.4. Наличие и движение результатов НИОКР

Наименование показателя	Код	Период	На начало года		Изменения за период			На конец периода	
			первоначальная стоимость	часть стоимости, списанной на расходы	Поступило	Выбыло		первоначальная стоимость	часть стоимости, списанной на расходы за период
						первоначальная стоимость	часть стоимости, списанной на расходы		
НИОКР - всего	5140	за 2020г.	-	-	-	-	-	-	-
	5150	за 2019г.	-	-	-	-	-	-	-
в том числе:									
	5141	за 2020г.	-	-	-	-	-	-	-
	5151	за 2019г.	-	-	-	-	-	-	-

1.5. Незаконченные и неоформленные НИОКР и незаконченные операции по приобретению нематериальных активов

Наименование показателя	Код	Период	На начало года	Изменения за период			На конец периода
				затраты за период	списано затрат как не давших положительного результата	принято к учету в качестве нематериальных активов или НИОКР	
Затраты по незаконченным исследованиям и разработкам - всего	5160	за 2020г.	-	-	-	-	
	5170	за 2019г.	-	-	-	-	
В том числе:	5161	за 2020г.	-	-	-	-	
	5171	за 2019г.	-	-	-	-	
незаконченные операции по приобретению нематериальных активов - всего	5180	за 2020г.	-	-	-	-	
	5190	за 2019г.	-	-	-	-	
В том числе:	5181	за 2020г.	-	-	-	-	
	5191	за 2019г.	-	-	-	-	



Руководитель
 Чурилова Светлана
 Владимировна
 (расшифровка подписи)

15 марта 2021 г.

2.2. Незавершенные капитальные вложения


Наименование показателя	Код	Период	На начало года	Изменения за период			На конец периода
				затраты за период	списано	принято к учету в качестве основных средств или увеличена стоимость	
Незавершенное строительство и незаконченные операции по приобретению, модернизации и т. п. основных средств - всего	5240	за 2020г.	175	15 976	-	-	16 151
	5250	за 2019г.	175	1 562	-	(1 562)	175
в том числе:							
	Самотечный коллектор дождевой канализации .Моча	5241	за 2020г.	175	-	-	175
	5251	за 2019г.	175	-	-	175	
Встраиваемая автоматизированная водогрейная котельная ALFA 200GD.4600.2 12/13650/HW950	5242	за 2020г.	-	15 976	-	-	15 976
	5252	за 2019г.	-	-	-	-	-
Диван Бруно	5243	за 2020г.	-	-	-	-	-
	5253	за 2019г.	-	88	-	(88)	-
Телевизор 56-65 Samsung LED-4K UND	5244	за 2020г.	-	-	-	-	-
	5254	за 2019г.	-	70	-	(70)	-
Насос CM80-50-200/2 с/дв15 кВт	5245	за 2020г.	-	-	-	-	-
	5255	за 2019г.	-	45	-	(45)	-
Горелки запальные типа ЭИВ-01-ДИ 500мм.	5246	за 2020г.	-	-	-	-	-
	5256	за 2019г.	-	90	-	(90)	-
Трактор Беларусь 82.1	5247	за 2020г.	-	-	-	-	-
	5257	за 2019г.	-	1 268	-	(1 268)	-

2.3. Изменение стоимости основных средств в результате достройки, дооборудования, реконструкции и частичной ликвидации

Наименование показателя	Код	за 2020г.	за 2019г.
Увеличение стоимости объектов основных средств в результате достройки, дооборудования, реконструкции - всего	5260	-	-
в том числе:			
	5261	-	-
Уменьшение стоимости объектов основных средств в результате частичной ликвидации - всего:	5270	-	-
в том числе:			
	5271	-	-

2.4. Иное использование основных средств

Наименование показателя	Код	На 31 декабря 2020 г.	На 31 декабря 2019 г.	На 31 декабря 2018 г.
Переданные в аренду основные средства, числящиеся на балансе	5280	-	-	-
Переданные в аренду основные средства, числящиеся за балансом	5281	-	-	-
Полученные в аренду основные средства, числящиеся на балансе	5282	-	-	-
Полученные в аренду основные средства, числящиеся за балансом	5283	-	-	-
Объекты недвижимости, принятые в эксплуатацию и фактически используемые, находящиеся в процессе государственной регистрации	5284	-	-	-
Основные средства, переведенные на консервацию	5285	-	-	-
Иное использование основных средств (залог и др.)	5286	-	-	-
	5287	-	-	-



Руководитель
Чурилова Светлана Владимировна
 (подпись) (расшифровка подписи)

15 марта 2021 г.

3.2. Иное использование финансовых вложений

Наименование показателя	Код	На 31 декабря 2020 г.	На 31 декабря 2019 г.	На 31 декабря 2018 г.
Финансовые вложения, находящиеся в залоге - всего	5320	-	-	-
в том числе:				
Финансовые вложения, переданные третьим лицам (кроме продажи) - всего	5321	-	-	-
в том числе:	5325	-	-	-
Иное использование финансовых вложений	5326	-	-	-
	5329	-	-	-



Чурилова Светлана
Владимировна
(расшифровка подписи)

Руководитель _____
(подпись)

15 марта 2021 г.

4.2. Запасы в залоге

Наименование показателя	Код	На 31 декабря 2020 г.	На 31 декабря 2019 г.	На 31 декабря 2018 г.
Запасы, не оплаченные на отчетную дату - всего	5440	-	-	-
в том числе:				
Запасы, находящиеся в залоге по договору - всего	5441	-	-	-
в том числе:	5445	-	-	-
	5446	-	-	-



Руководитель _____
 Чурилова Светлана
 Владимировна
 (расшифровка подписи)

(подпись)

15 марта 2021 г.

5. Дебиторская и кредиторская задолженность
5.1. Наличие и движение дебиторской задолженности

Наименование показателя	Код	Период	На начало года		Изменения за период							На конец периода										
			учтенная по условиям договора	величина резерва по сомнительным долгам	поступление			выбыло				перевод из дебиторской в кредиторскую задолженность	перевод из кредиторской в дебиторскую задолженность	перевод из долгосрочную в краткосрочную задолженность	восстановление резерва	погашение	списание на финансовый результат	перевод из резерва	учтенная по условиям договора	величина резерва по сомнительным долгам		
					в результате хозяйственных операций (сумма долга по сделке, операции)	причитающиеся проценты, штрафы и иные начисления	в результате погашения	финансовый результат	перевод из краткосрочную в долгосрочную задолженность	перевод из дебиторской в кредиторскую задолженность	перевод из кредиторской в дебиторскую задолженность											
Долгосрочная дебиторская задолженность - всего	5501	за 2020г.	-	-	-	-	-	-	-	-	-	-	-	-	-	-	-	-	-	-	-	
	5521	за 2019г.	-	-	-	-	-	-	-	-	-	-	-	-	-	-	-	-	-	-	-	-
в том числе: Расчеты с покупателями и заказчиками	5502	за 2020г.	-	-	-	-	-	-	-	-	-	-	-	-	-	-	-	-	-	-	-	-
	5522	за 2019г.	-	-	-	-	-	-	-	-	-	-	-	-	-	-	-	-	-	-	-	-
Авансы выданные	5503	за 2020г.	-	-	-	-	-	-	-	-	-	-	-	-	-	-	-	-	-	-	-	-
	5523	за 2019г.	-	-	-	-	-	-	-	-	-	-	-	-	-	-	-	-	-	-	-	-
Прочая	5504	за 2020г.	-	-	-	-	-	-	-	-	-	-	-	-	-	-	-	-	-	-	-	-
	5524	за 2019г.	-	-	-	-	-	-	-	-	-	-	-	-	-	-	-	-	-	-	-	-
Краткосрочная дебиторская задолженность - всего	5505	за 2020г.	-	-	-	-	-	-	-	-	-	-	-	-	-	-	-	-	-	-	-	-
	5525	за 2019г.	-	-	-	-	-	-	-	-	-	-	-	-	-	-	-	-	-	-	-	-
в том числе: Расчеты с покупателями и заказчиками	5510	за 2020г.	16 306	(572)	1 431	-	(12 832)	-	(3 438)	-	(572)	-	196	-	5 102	(551)	-	-	-	-	-	-
	5530	за 2019г.	10 857	(22)	8 369	-	(3 438)	-	(62)	-	(62)	-	39	-	16 306	(572)	-	-	-	-	-	-
Авансы выданные	5511	за 2020г.	725	(572)	789	-	(174)	-	-	-	(572)	-	-	-	1 340	(551)	-	-	-	-	-	-
	5531	за 2019г.	1 914	(22)	49	-	(1 236)	-	(7 183)	-	(62)	-	-	-	725	(572)	-	-	-	-	-	-
Прочая	5512	за 2020г.	8 134	-	160	-	(395)	-	(5 475)	-	-	-	-	-	8 134	-	-	-	-	-	-	-
	5532	за 2019г.	1 743	-	482	-	(1 805)	-	-	-	-	-	-	-	2 651	-	-	-	-	-	-	-
Итого	5513	за 2020г.	7 447	-	1 534	-	(1 805)	-	-	-	-	-	-	-	7 447	-	-	-	-	-	-	-
	5533	за 2019г.	7 200	-	-	-	-	-	-	-	-	-	-	-	7 447	-	-	-	-	-	-	-
Итого	5514	за 2020г.	-	-	-	-	-	-	-	-	-	-	-	-	-	-	-	-	-	-	-	-
	5534	за 2019г.	-	-	-	-	-	-	-	-	-	-	-	-	-	-	-	-	-	-	-	-
Итого	5500	за 2020г.	16 306	(572)	1 431	-	(12 832)	-	(3 438)	-	(572)	-	X	X	5 102	(551)	-	-	-	-	-	-
	5520	за 2019г.	10 857	(22)	8 369	-	(3 438)	-	(62)	-	(62)	-	X	X	16 306	(572)	-	-	-	-	-	-

5.2. Просроченная дебиторская задолженность

Наименование показателя	Код	На 31 декабря 2020 г.		На 31 декабря 2019 г.		На 31 декабря 2018 г.	
		учтенная по условиям договора	балансовая стоимость	учтенная по условиям договора	балансовая стоимость	учтенная по условиям договора	балансовая стоимость
Всего	5540	-	-	-	-	-	-
в том числе:							
расчеты с покупателями и заказчиками	5541	-	-	-	-	-	-
расчеты с поставщиками и заказчиками (в части авансовых платежей, предоплат)	5542	-	-	-	-	-	-
Прочая	5543	-	-	-	-	-	-
	5544	-	-	-	-	-	-

5.3. Наличие и движение кредиторской задолженности

Наименование показателя	Код	Период	Остаток на начало года	Изменения за период						Остаток на конец периода	
				поступление			выбыло				
				в результате хозяйственных операций (сумма долга по сделке, операции)	причитающиеся проценты, штрафы и иные начисления	погашение	списание на финансовый результат	перевод из дебиторской в кредиторскую задолженность	перевод из долговой в краткосрочную задолженность		перевод из кредиторской в дебиторскую задолженность
Долгосрочная кредиторская задолженность - всего	5551 5571	за 2020г. за 2019г.	- -	- -	- -	- -	- -	- -	- -	- -	
в том числе:											
кредиты	5552	за 2020г.	-	-	-	-	-	-	-	-	-
	5572	за 2019г.	-	-	-	-	-	-	-	-	-
займы	5553	за 2020г.	16 641	-	-	-	-	-	-	-	16 641
	5573	за 2019г.	18 691	-	(2 050)	-	-	-	-	-	16 641
прочая	5554	за 2020г.	-	-	-	-	-	-	-	-	-
	5574	за 2019г.	-	-	-	-	-	-	-	-	-
	5555	за 2020г.	-	-	-	-	-	X	X	X	-
	5575	за 2019г.	-	-	-	-	-	X	X	X	-
Краткосрочная кредиторская задолженность - всего	5560 5580	за 2020г. за 2019г.	12 862 10 498	5 367 7 325	389 429	(5 907) (5 909)	- -	480	196 39	- -	12 907 12 862
в том числе:											
расчеты с поставщиками и подрядчиками	5561	за 2020г.	1 207	519	-	(131)	-	-	-	-	1 596
	5581	за 2019г.	662	789	-	(244)	-	-	-	-	1 207
авансы полученные	5562	за 2020г.	5 810	4 081	-	(4 498)	-	-	-	-	5 393
	5582	за 2019г.	4 668	5 521	-	(4 379)	-	-	-	-	5 810
расчеты по налогам и взносам	5563	за 2020г.	3 901	767	-	(681)	-	-	196	-	4 182
	5583	за 2019г.	4 236	337	-	(1 191)	-	480	39	-	3 901
кредиты	5564	за 2020г.	-	-	-	-	-	-	-	-	-
	5584	за 2019г.	-	-	-	-	-	-	-	-	-
займы	5565	за 2020г.	323	-	389	(566)	-	-	-	-	147
	5585	за 2019г.	(10)	-	429	(95)	-	-	-	-	323
прочая	5566	за 2020г.	1 621	-	-	(32)	-	-	-	-	1 589
	5586	за 2019г.	943	678	-	-	-	-	-	-	1 621
	5567	за 2020г.	-	-	-	-	-	X	X	X	-
	5587	за 2019г.	-	-	-	-	-	X	X	X	-
Итого	5550	за 2020г.	12 862	5 367	389	(5 907)	-	X	X	X	12 907
	5570	за 2019г.	10 498	7 325	429	(5 909)	-	X	X	X	12 862

5.4. Просроченная кредиторская задолженность

Наименование показателя	Код	На 31 декабря 2020 г.	На 31 декабря 2019 г.	На 31 декабря 2018 г.
Всего	5590	-	-	-
в том числе:				
расчеты с поставщиками и подрядчиками	5591	-	-	-
расчеты с покупателями и заказчиками	5592	-	-	-
прочая задолженность	5593	-	-	-
	5594	-	-	-




Руководитель _____
 Чурилова Светлана
 Владимировна
 (расшифровка подписи)

15 марта 2021 г.

6. Затраты на производство (расходы на продажу)*

Наименование показателя	Код	за 2020г.	за 2019г.
Материальные затраты	5610	1 798	4 246
Расходы на оплату труда	5620	24 714	28 411
Отчисления на социальные нужды	5630	5 351	8 278
Амортизация	5640	1 390	1 414
Прочие затраты	5650	32 390	42 327
Итого по элементам	5660	65 643	84 676
Фактическая себестоимость проданных товаров	5665	-	-
Изменение остатков (прирост [-]); незавершенного производства, готовой продукции и др.	5670	-	-
Изменение остатков (уменьшение [+]); незавершенного производства, готовой продукции и др.	5680	-	-
Итого расходы по обычным видам деятельности	5600	65 643	84 676

* - Для организаций, осуществляющих торговую деятельность добавлена строка 5665, учитывающая фактическую себестоимость товаров



Руководитель
 Чурилова Светлана
 Владимировна
 (подпись) (расшифровка подписи)

15 марта 2021 г.

7. Оценочные обязательства

Наименование показателя	Код	Остаток на начало года	Признано	Погашено	Списано как избыточная сумма	Остаток на конец периода
Оценочные обязательства - всего	5700	4 195	2 080	(2 647)	(54)	3 573
в том числе:	5701	-	-	-	-	-



Руководитель _____
 Чурилова Светлана
 Владимировна
 (подпись) (расшифровка подписи)

15 марта 2021 г.

8. Обеспечения обязательств

Наименование показателя	Код	На 31 декабря 2020 г.	На 31 декабря 2019 г.	На 31 декабря 2018 г.
Полученные - всего	5800	-	-	-
в том числе:				
Выданные - всего	5801	-	-	-
в том числе:	5810	-	-	-
	5811	-	-	-




**Чурилова Светлана
Владимировна**
(расшифровка подписи)

Руководитель _____
(подпись)

15 марта 2021 г.

9. Государственная помощь

Наименование показателя	Код	за 2020г.		за 2019г.	
		На начало года	Получено за год	Возвращено за год	На конец года
Получено бюджетных средств - всего	5900	-	-	-	-
в том числе:					
на текущие расходы	5901	-	-	-	-
на вложения во внеоборотные активы	5905	-	-	-	-
Бюджетные кредиты - всего					
в том числе:					
за 2020г.	5910	-	-	-	-
за 2019г.	5920	-	-	-	-
за 2020г.	5911	-	-	-	-
за 2019г.	5921	-	-	-	-



Руководитель
Чурилова Светлана Владимировна
 (расшифровка подписи)

15 марта 2021г.